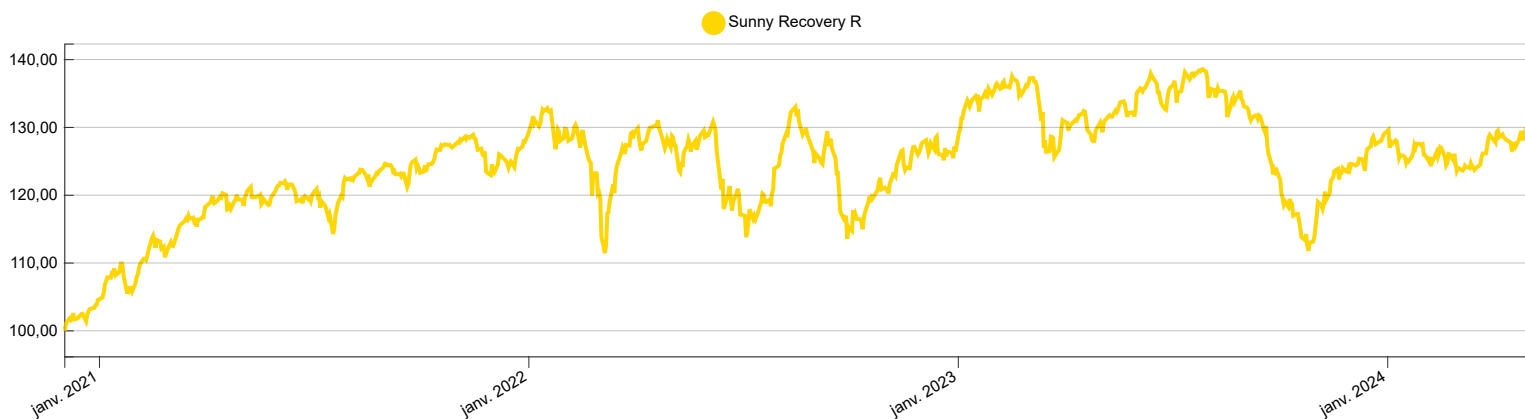


OBJECTIF DE GESTION : Fournir à l'investisseur un portefeuille dont l'objectif est de réaliser, sur une durée supérieure à cinq ans, une performance nette supérieure ou égale à 7% en rythme annuel moyen pour les parts F, une performance nette supérieure ou égale à 6.6% en rythme annuel moyen pour les parts I et une performance nette supérieure ou égale à 5.4% en rythme annuel moyen pour les parts R, après prise en compte des frais de gestion, grâce à une gestion discrétionnaire en respectant les règles d'investissement du PEA.

ÉVOLUTION DE LA VALEUR LIQUIDATIVE EN BASE 100. *Source Sunny AM*



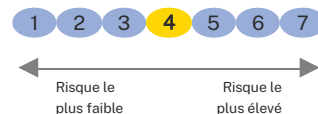
DONNÉES CHIFFRÉES AU 30/04/2024. Performances nettes de frais. *Source Sunny AM*

Actif net portefeuille (EUR)	12 037 853,04	Encours de la part	1 545 530,61
Valeur liquidative part sélectionnée (EUR)	129,68	Nombre de parts	11 918,03

Performances cumulées nettes par période glissante. *Source Sunny AM*

Performances	Création	1 mois	3 mois	YTD	1 an	3 ans	5 ans
Sunny Recovery R	29,68%	0,71%	1,85%	0,63%	0,24%	8,74%	-

Profil de risque SRI



Performances nettes par année civile. *Source Sunny AM.*

Performances	2024	2023	2022	2021
Sunny Recovery R	0,63%	2,03%	-1,72%	23,10%

Volatilité par période glissante. *Source Sunny AM*

Ratios de risque	1 an	3 ans	Création
Volatilité	11,54%	14,31%	13,94%

Les performances passées ne sont pas un indicateur fiable des performances futures et peuvent varier à la hausse comme à la baisse.

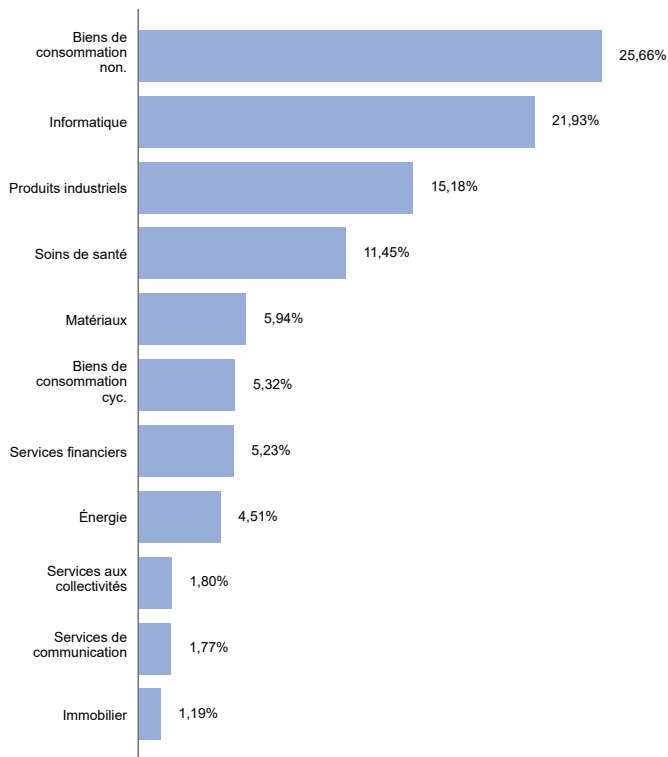
CONTRIBUTIONS PRINCIPALES À LA PERFORMANCE SUR LE MOIS. *Source Sunny AM*

Positives		Négatives	
Libellé	Contribution (%)	Libellé	Contribution (%)
MEDINCELL	1,08	VISIOMED	-0,52
ERAMET	0,57	STELLANTIS	-0,35
ESSO	0,29	2CRSI	-0,26
GUERBET	0,29	MANITOU	-0,24
PIERRE ET VACANCES	0,25	CLARANOVA	-0,21

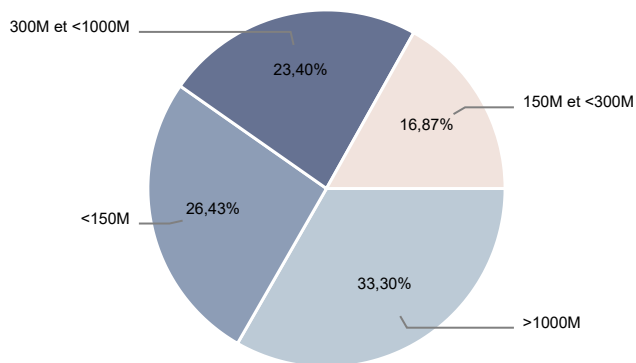
Principales lignes en % de l'actif net

Libellé	Secteur	Poids (%)
CLARANOVA	Informatique	3,13
COMPAGNIE DES ALPES	Biens de consommation non-discrétionnaires	3,05
MEDINCELL	Soins de santé	2,86
VICAT	Matériaux	2,73
MARIE BRIZARD	Biens de consommation cycliques	2,68

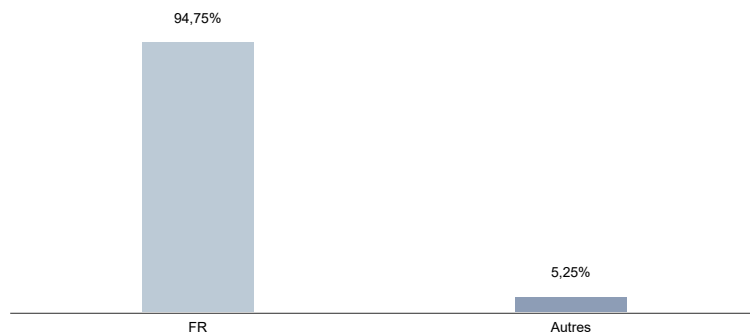
Par secteur



Par capitalisation



Par pays



CARACTÉRISTIQUES DE SUNNY RECOVERY - R

ISIN	FR0050000126	Indice de référence	-
Part	R	Périodicité	Quotidienne
Date de création	2 déc. 2020	Valorisateur	SGSS
Frais de gestion annuels (%)	2,40	Dépositaire	SGSS
Affectation des résultats	-	Devise	EUR
Commission de surperformance	20% TTC au-delà de 5,4 % avec high water mark	Est PEA	Oui
Encours de la part	1 545 530,61	Est PEA-PME	Non
Ticker	-	Horizon de gestion conseillé	≥ 5 ans

Le fonds présente un risque de perte en capital. Le capital investi n'est pas garanti. Rappel des principaux risques: Risque discrétionnaire, risque de perte en capital, risque de contrepartie, risque actions, risque de liquidité, risque de taux, risque de crédit, risque de haut rendement (High Yield), risque des marchés émergents (accessoire), risque de change (accessoire), risque instruments dérivés, risque en matière de durabilité. La survenance de l'un de ces risques peut faire baisser la valeur liquidative du fonds. Pour en savoir plus sur les risques, veuillez vous reporter au prospectus du fonds.

Document d'information à caractère informatif et non contractuel. Les investisseurs sont conviés à consulter avant toute souscription le Document Clé d'Information (DIC) et le prospectus de l'OPCVM disponibles sur le site internet www.sunny-am.com. Ce document ne constitue ni une offre de vente ni un conseil en investissement et n'engage pas la responsabilité de Sunny AM. Les performances passées ne préjugent pas des performances futures.



SUNNY ASSET MANAGEMENT - 85 Rue Jouffroy d'Abbans - 75017 Paris
 Société de gestion de portefeuille - Agrément AMF n° GP-08000045 en date du 19/12/2008
 S.A au capital de 1 333 333,5 € - RCS Paris 509 296 810