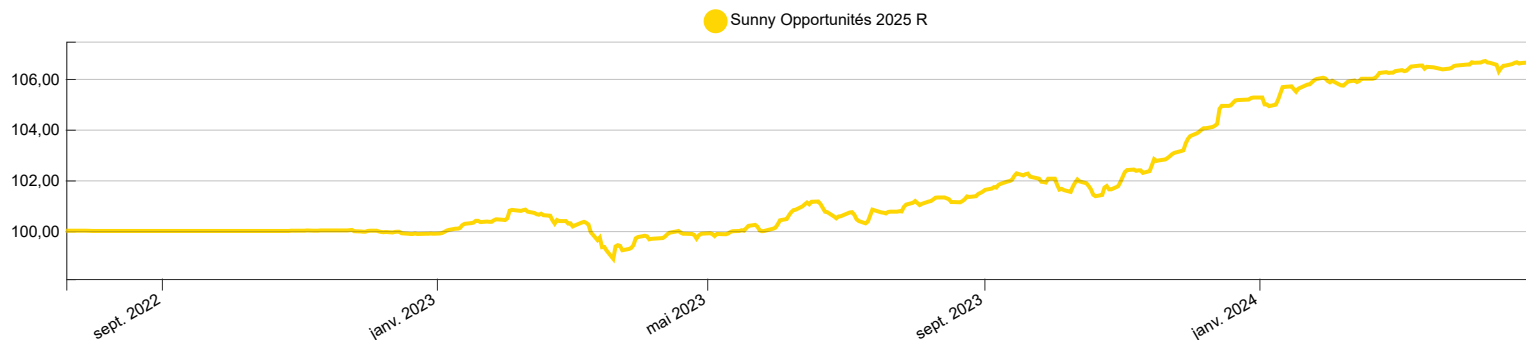


OBJECTIF DE GESTION : Obtenir une performance nette annualisée supérieure ou égale à 3.5% pour la part R et une performance nette annualisée supérieure ou égale à 4% pour la part I, sur un horizon de placement débutant à compter de la date de création du fonds, le 20/07/2022, jusqu' au 31 décembre 2025.

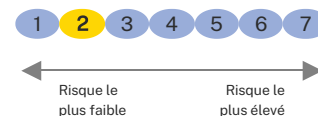
 ÉVOLUTION DE LA VALEUR LIQUIDATIVE EN BASE 100. *Source Sunny AM*

 DONNÉES CHIFFRÉES AU 30/04/2024. Performances nettes de frais. *Source Sunny AM*

Actif net portefeuille (EUR)	69 392 131,30	Encours de la part	58 788 210,13	Taux actuariel brut estimé (%)	4,96
Valeur liquidative part sélectionnée (EUR)	106,65	Nombre de parts	551 203,12	Durée de vie estimée	1,85
				Sensibilité	1,42

 Performances cumulées nettes par période glissante. *Source Sunny AM*

Performances	Création	1 mois	3 mois	YTD	1 an	3 ans
Sunny Opportunités 2025 R	6,65%	0,13%	0,71%	1,33%	6,78%	-

Profil de risque SRI


 Performances nettes par année civile. *Source Sunny AM.*

Performances	2024	2023
Sunny Opportunités 2025 R	1,33%	5,38%

 Volatilité par période glissante. *Source Sunny AM*

Ratios de risque	1 an	3 ans	Création
Volatilité	1,53%	-	1,43%

Les performances passées ne sont pas un indicateur fiable des performances futures et peuvent varier à la hausse comme à la baisse.

COMMENTAIRE DE GESTION MENSUEL

En avril, le paysage économique a connu des ajustements notables, notamment aux États-Unis où les données de croissance ont été mitigées. Le PIB a augmenté de seulement 1,6%, tandis que l'indice ISM des services a diminué, bien que la création d'emplois ait fortement progressé. En revanche, la zone euro semble avoir atteint un point bas, avec une croissance du PIB de +0,3% et une amélioration des indicateurs tels que les PMI des services et la production industrielle en Allemagne.

Parallèlement, les indices d'inflation aux États-Unis ont surpris à la hausse, en particulier le chiffre "core" qui a augmenté de +3,8%, ce qui a entraîné une révision à la hausse des anticipations de baisse des taux de la Fed. Alors qu'en janvier, les investisseurs envisageaient au moins six réductions de taux de 25 points de base, ils ne prévoient désormais plus qu'une seule baisse à partir de septembre. Cette évolution a été accompagnée d'une augmentation significative des rendements obligataires, avec une hausse de 37 points de base du taux à 10 ans US à 4,68% et une hausse de 18 points pour les taux à 10 ans allemands à 2,58%.

En ce qui concerne les résultats des entreprises, environ la moitié des sociétés du Stoxx 600 ont publié en avril, avec une tendance généralement positive qui a entraîné une révision à la hausse des prévisions de bénéfices pour 2024 et 2025. Dans un contexte de hausse des taux, les secteurs des matériaux de base, de l'énergie et des banques ont affiché les meilleures performances. En revanche, les secteurs de l'automobile et de l'assurance ont souffert de publications jugées décevantes. Au total, le marché européen a reculé de -1,85% sur le mois.

Positives

Libellé	Contribution (%)
ILIAD 5,125% 10/26	0,04
INTRUM 4,875% 08/25	0,02
ALMAVIVA 4,875% 10/26	0,02

Négatives

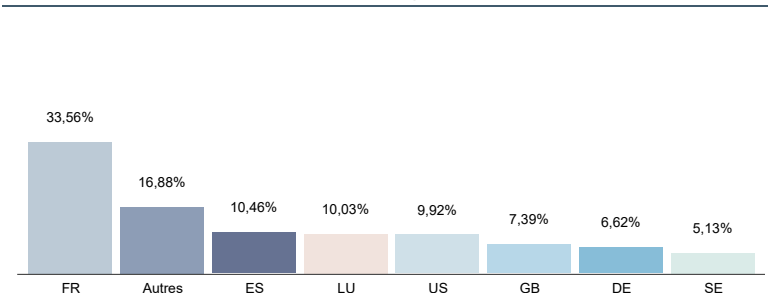
Libellé	Contribution (%)
ARDAGH 2,125% 08/26	-0,11
MCS Eur+6,5% 02/27	-0,06
OHL 9,75% 03/26	-0,03

ZOOM SUR L'ALLOCATION DU PORTEFEUILLE GLOBALE / SUR LE POSTE OBLIGATIONS. *Source Sunny AM*

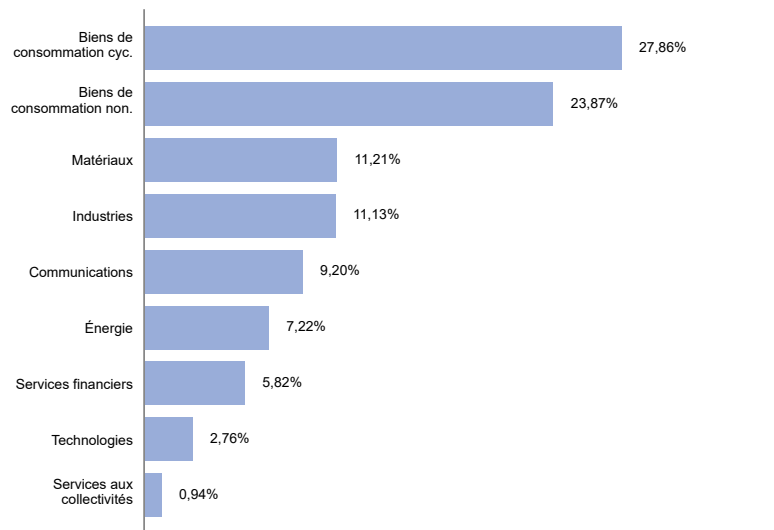
Principales lignes en % de l'actif net

Libellé	Type	Poids (%)
VOLKSWAGEN 3,5% perp call 06/25	OBLIG HYBRIDES CORPORATE	2,92
ERAMET 5,875% 05/25	OBLIG TAUX FIXE	2,91
ILIAD 5,125% 10/26	OBLIG TAUX FIXE	2,90
BANIJAY 6,5% 01/03/26	OBLIG TAUX FIXE	2,64
ALMAVIVA 4,875% 10/26	OBLIG TAUX FIXE	2,46

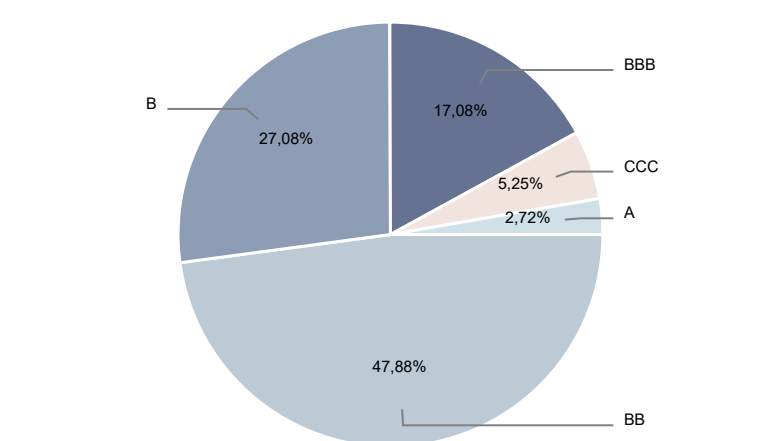
Par pays



Par secteur



Par notation



CARACTÉRISTIQUES DE SUNNY OPPORTUNITES 2025 - R

ISIN	FR0014009GT2	Indice de référence	-
Part	R	Périodicité	Quotidienne
Date de création	20 juil. 2022	Valorisateur	SGSS
Frais de gestion annuels (%)	1,00	Dépositaire	SGSS
Affectation des résultats	-	Devise	EUR
Commission de surperformance	-	Horizon de gestion conseillé	Jusqu'au 31 décembre 2025

CONTACTS

Blaise Nicolet
 Directeur des Partenariats
 01 80 27 18 60 / 06 08 89 31 60
 bnicolet@sunny-am.com

Christophe Tapia
 Directeur du Développement
 01 80 27 18 60 / 06 84 26 69 61
 ctapia@sunny-am.com

Le fonds présente un risque de perte en capital. Le capital investi n'est pas garanti. Rappel des principaux risques: Risque discrétionnaire, risque de perte en capital, risque actions, risque lié aux petites et moyennes capitalisations, risque de taux, risque de crédit, risque de haut rendement (High Yield), risque de marchés émergents, risque de liquidité, risque en matière de durabilité. La survenance de l'un de ces risques peut faire baisser la valeur liquidative du fonds. Pour en savoir plus sur les risques, veuillez vous reporter au prospectus du fonds.

Document d'information à caractère informatif et non contractuel. Les investisseurs sont conviés à consulter avant toute souscription le Document Clé d'Information (DIC) et le prospectus de l'OPCVM disponibles sur le site internet www.sunny-am.com. Ce document ne constitue ni une offre de vente ni un conseil en investissement et n'engage pas la responsabilité de Sunny AM. Les performances passées ne préjugent pas des performances futures.



SUNNY ASSET MANAGEMENT - 85 Rue Jouffroy d'Abbans - 75017 Paris
 Société de gestion de portefeuille - Agrément AMF n° GP-08000045 en date du 19/12/2008
 S.A au capital de 1 333 333,5 € - RCS Paris 509 296 810