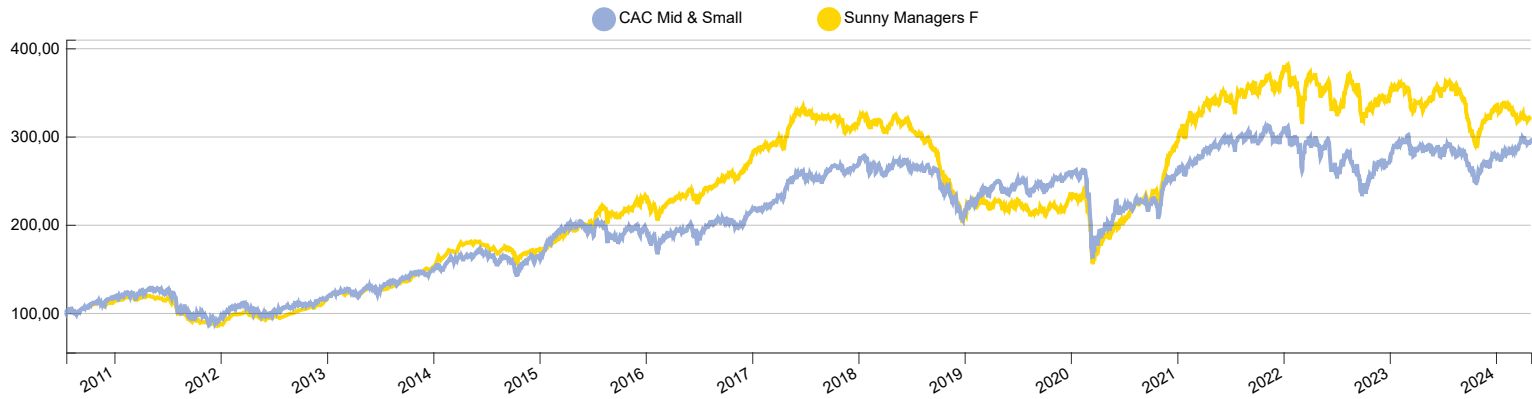


OBJECTIF DE GESTION : Fournir à l'investisseur un portefeuille dont l'objectif est de réaliser une performance supérieure ou égale à celle de l'indice CAC Mid & Small (en Euros et dividendes réinvestis) sur une durée supérieure ou égale à cinq ans.

ÉVOLUTION DE LA VALEUR LIQUIDATIVE EN BASE 100. *Source Sunny AM*



Indices  
Indice Euro STOXX 600 (jusqu'au 31/12/2011)  
Indice CAC Mid & Small NR (depuis le 01 janv. 2012)

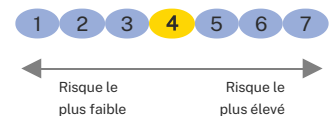
DONNÉES CHIFFRÉES AU 30/04/2024. Performances nettes de frais. *Source Sunny AM*

Actif net portefeuille (EUR)	28 539 773,88	Encours de la part	14 157 867,25
Valeur liquidative part sélectionnée (EUR)	322,31	Nombre de parts	43 925,36

Performances cumulées nettes par période glissante. *Source Sunny AM*

Performances	Création	1 mois	3 mois	YTD	1 an	3 ans	5 ans	10 ans
Sunny Managers F	222,31%	-0,68%	-5,13%	-3,33%	-2,95%	-5,10%	42,03%	79,57%
CAC Mid & Small	191,58%	-1,53%	3,17%	4,53%	1,46%	1,77%	17,04%	78,61%

Profil de risque SRI



Performances nettes par année civile. *Source Sunny AM.*

Performances	2024	2023	2022	2021	2020	2019
Sunny Managers F	-3,33%	-2,48%	-8,19%	27,10%	25,09%	11,69%
CAC Mid & Small	4,53%	3,93%	-11,97%	18,58%	-0,13%	21,27%

Volatilité par période glissante. *Source Sunny AM*

Ratios de risque	1 an	3 ans	Création
Volatilité	10,71%	13,89%	15,50%
Volatilité indice	13,03%	16,15%	19,75%

Les performances passées ne sont pas un indicateur fiable des performances futures et peuvent varier à la hausse comme à la baisse.

CONTRIBUTIONS PRINCIPALES À LA PERFORMANCE SUR LE MOIS. *Source Sunny AM*

Positives

Libellé	Contribution (%)
MEDINCELL	1,35
GUERBET	0,35
DEKUPLE	0,27
MGI DIGITAL GRAPHIC	0,23
KALRAY	0,20

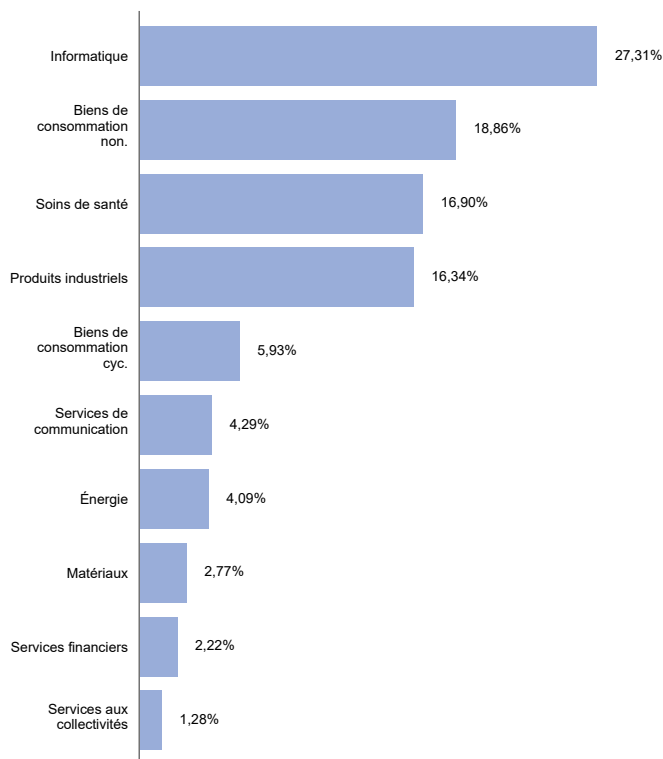
Négatives

Libellé	Contribution (%)
VISIONMED	-0,58
2CRSI	-0,56
CROSSJECT	-0,40
EXAIL TECHNOLOGIES	-0,24
FORSEE POWER	-0,23

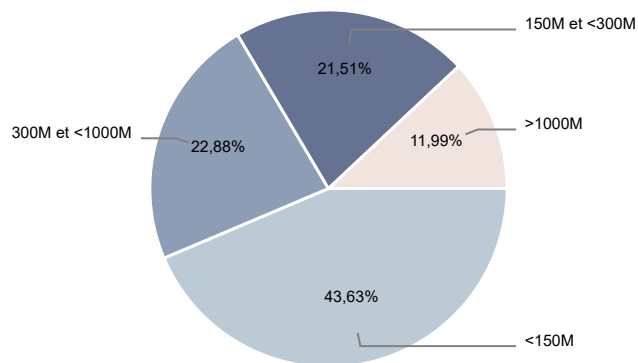
Principales lignes en % de l'actif net

Libellé	Secteur	Poids (%)
MEDINCELL	Soins de santé	3,52
2CRSI	Informatique	3,51
MARIE BRIZARD	Biens de consommation cycliques	3,44
GROUPE SFPI	Informatique	3,08
NETGEM	Informatique	3,07

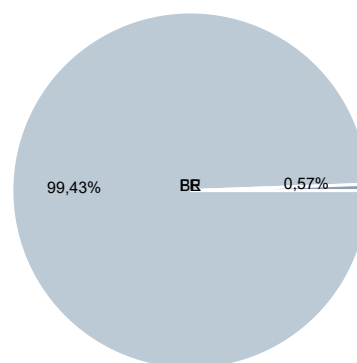
Par secteur



Par capitalisation



Par pays



CARACTÉRISTIQUES DE SUNNY MANAGERS - F

ISIN	FR0010922963	Indice de référence	CAC Mid & Small
Part	F	Périodicité	Quotidienne
Date de création	19 juil. 2010	Valorisateur	SGSS
Frais de gestion annuels (%)	2,39	Dépositaire	SGSS
Affectation des résultats	-	Devise	EUR
Commission de surperformance	15% TTC au-delà de l'indicateur de référence	Est PEA	Oui
Nombre de parts	43 925,36	Est PEA-PME	Oui
Ticker	-	Horizon de gestion conseillé	≥ 5 ans

Le fonds présente un risque de perte en capital. Le capital investi n'est pas garanti. Rappel des principaux risques: Risque discrétionnaire, risque de perte en capital, risque de contrepartie, risque actions, risque de liquidité, risque de taux, risque de crédit, risque de haut rendement (High Yield), risque de change (accessoire), risque instruments dérivés, risque en matière de durabilité. La survenance de l'un de ces risques peut faire baisser la valeur liquidative du fonds. Pour en savoir plus sur les risques, veuillez vous reporter au prospectus du fonds.

Document d'information à caractère informatif et non contractuel. Les investisseurs sont conviés à consulter avant toute souscription le Document Clé d'Information (DIC) et le prospectus de l'OPCVM disponibles sur le site internet [www.sunny-am.com](http://www.sunny-am.com). Ce document ne constitue ni une offre de vente ni un conseil en investissement et n'engage pas la responsabilité de Sunny AM. Les performances passées ne préjugent pas des performances futures.



**SUNNY** AM

SUNNY ASSET MANAGEMENT - 85 Rue Jouffroy d'Abbans - 75017 Paris  
 Société de gestion de portefeuille - Agrément AMF n° GP-08000045 en date du 19/12/2008  
 S.A au capital de 1 333 333,5 € - RCS Paris 509 296 810