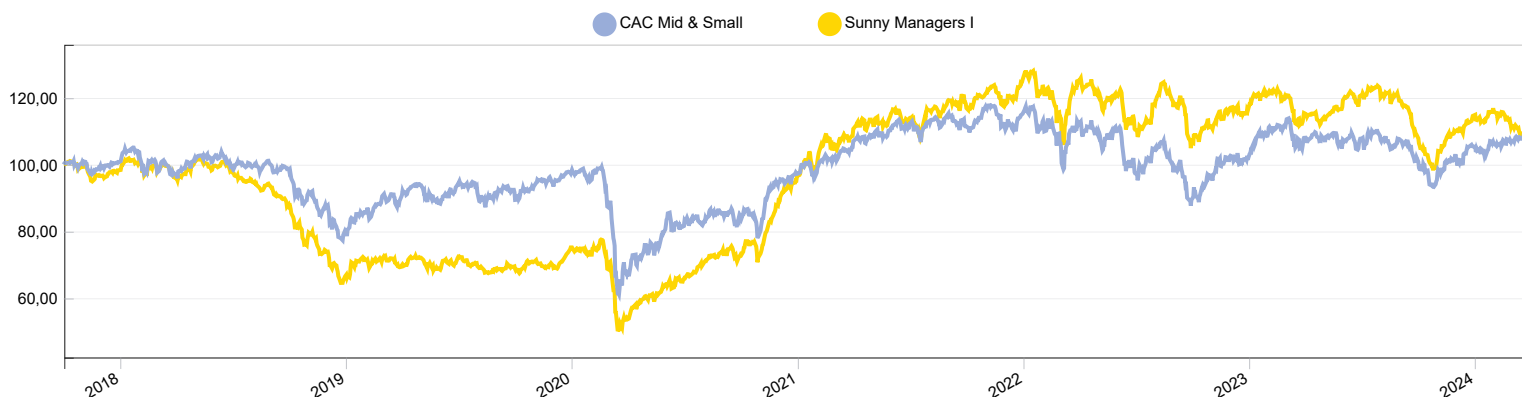


OBJECTIF DE GESTION : Fournir à l'investisseur un portefeuille dont l'objectif est de réaliser une performance supérieure ou égale à celle de l'indice CAC Mid & Small (en Euros et dividendes réinvestis) sur une durée supérieure ou égale à cinq ans.

 ÉVOLUTION DE LA VALEUR LIQUIDATIVE EN BASE 100. *Source Sunny AM*

 DONNÉES CHIFFRÉES AU 28/03/2024. Performances nettes de frais. *Source Sunny AM*

| | | | |
|--|---------------|--------------------|--------------|
| Actif net portefeuille (EUR) | 29 921 338,08 | Encours de la part | 2 969 506,63 |
| Valeur liquidative part sélectionnée (EUR) | 111,82 | Nombre de parts | 26 556,02 |

 Performances cumulées nettes par période glissante. *Source Sunny AM*

| Performances | Création | 1 mois | 3 mois | YTD | 1 an | 3 ans | 5 ans | 10 ans |
|------------------|----------|--------|--------|--------|--------|-------|--------|--------|
| Sunny Managers I | 11,82% | 0,65% | -2,38% | -2,38% | -3,13% | 2,97% | 61,54% | - |
| CAC Mid & Small | 11,90% | 4,92% | 6,15% | 6,15% | 3,64% | 6,34% | 25,68% | - |

Profil de risque SRI


 Performances nettes par année civile. *Source Sunny AM*.

| Performances | 2024 | 2023 | 2022 | 2021 | 2020 | 2019 |
|------------------|--------|--------|---------|--------|--------|--------|
| Sunny Managers I | -2,38% | -1,31% | -7,50% | 30,02% | 28,42% | 13,02% |
| CAC Mid & Small | 6,15% | 3,93% | -11,97% | 18,58% | -0,13% | 21,27% |

 Volatilité par période glissante. *Source Sunny AM*

| Performances | 1 an | 3 ans | Création |
|-------------------|--------|--------|----------|
| Volatilité | 10,55% | 14,31% | 15,55% |
| Volatilité indice | 12,99% | 16,17% | 17,61% |

Les performances passées ne sont pas un indicateur fiable des performances futures et peuvent varier à la hausse comme à la baisse.

 CONTRIBUTIONS PRINCIPALES À LA PERFORMANCE SUR LE MOIS. *Source Sunny AM*
Positives

| Libellé | Contribution (%) |
|-----------|------------------|
| MICROPOLE | 0,55 |
| 2CRSI | 0,30 |
| GUERBET | 0,24 |
| ALD | 0,16 |
| IT LINK | 0,16 |

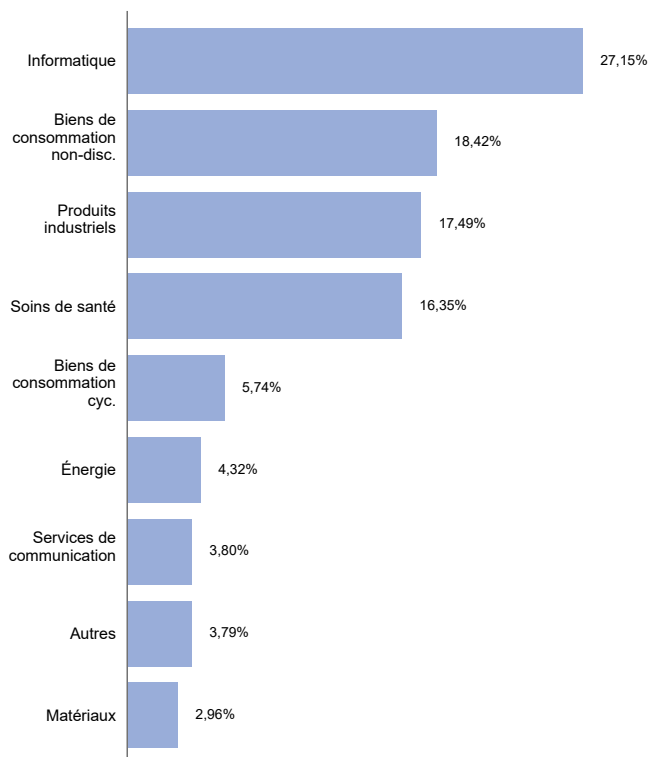
Négatives

| Libellé | Contribution (%) |
|---------------------|------------------|
| KALRAY | -0,54 |
| BIOSYNEX | -0,34 |
| MEDIAN TECHNOLOGIES | -0,27 |
| FRANCAISE ENERGIE | -0,25 |
| FORSEE POWER | -0,18 |

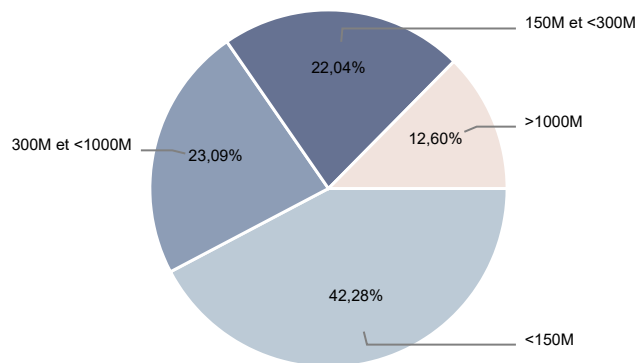
Principales lignes en % de l'actif net

| Libellé | Secteur | Poids (%) |
|-----------------|--|-----------|
| 2CRSI | Informatique | 3,84 |
| GRUPE PARTOUCHE | Biens de consommation non-discriminationnaires | 3,37 |
| MARIE BRIZARD | Biens de consommation cycliques | 3,30 |
| GRUPE SFPI | Informatique | 3,30 |
| CLARANOVA | Informatique | 3,29 |

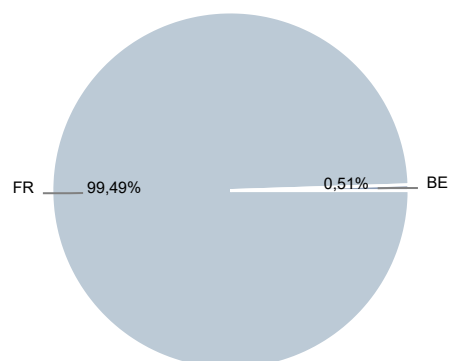
Par secteur



Par capitalisation



Par pays



CARACTÉRISTIQUES DE SUNNY MANAGERS - I

| | | | |
|------------------------------|--|------------------------------|-----------------|
| ISIN | FR0013284544 | Indice de référence | CAC Mid & Small |
| Part | I | Périodicité | Quotidienne |
| Date de création | 2 oct. 2017 | Valorisateur | SGSS |
| Frais de gestion annuels (%) | 1,20 | Dépositaire | SGSS |
| Affectation des résultats | - | Devise | EUR |
| Commission de surperformance | 15% TTC au-delà de l'indicateur de référence | Est PEA | Oui |
| Nombre de parts | 26 556,02 | Est PEA-PME | Oui |
| Ticker | - | Horizon de gestion conseillé | ≥ 5 ans |

Le fonds présente un risque de perte en capital. Le capital investi n'est pas garanti. Rappel des principaux risques: Risque discrétionnaire, risque de perte en capital, risque de contrepartie, risque actions, risque de liquidité, risque de taux, risque de crédit, risque de haut rendement (High Yield), risque de change (accessoire), risque instruments dérivés, risque en matière de durabilité. La survenance de l'un de ces risques peut faire baisser la valeur liquidative du fonds. Pour en savoir plus sur les risques, veuillez vous reporter au prospectus du fonds.

Document d'information à caractère informatif et non contractuel. Les investisseurs sont conviés à consulter avant toute souscription le Document Clé d'Information (DIC) et le prospectus de l'OPCVM disponibles sur le site internet www.sunny-am.com. Ce document ne constitue ni une offre de vente ni un conseil en investissement et n'engage pas la responsabilité de Sunny AM. Les performances passées ne préjugent pas des performances futures.



SUNNY ASSET MANAGEMENT - 85 Rue Jouffroy d'Abbans - 75017 Paris
 Société de gestion de portefeuille - Agrément AMF n° GP-08000045 en date du 19/12/2008
 S.A au capital de 1 333 333,5 € - RCS Paris 509 296 810