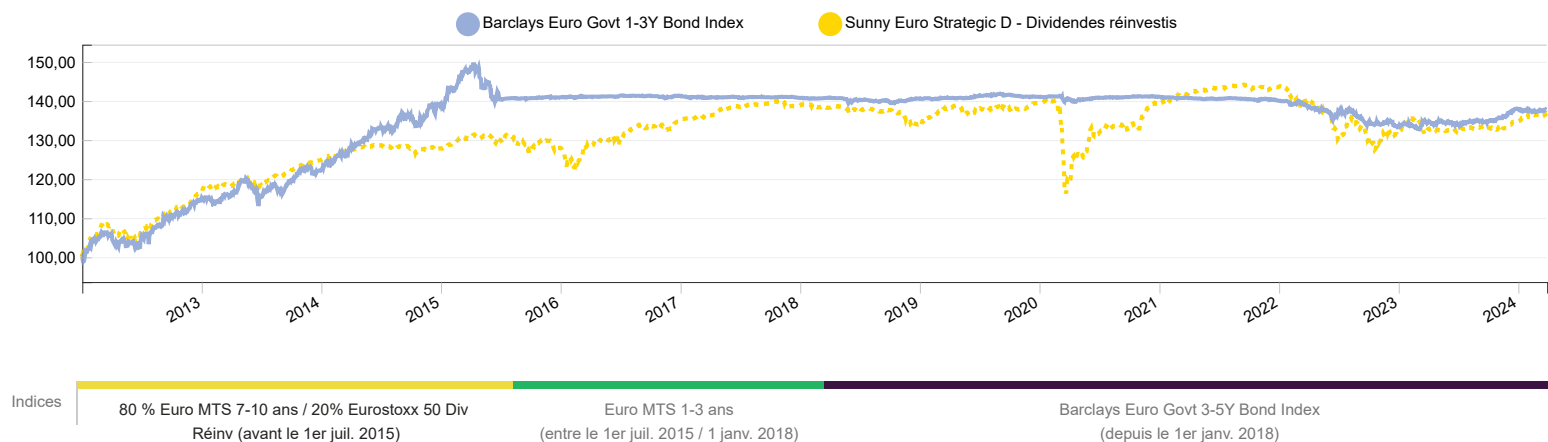


OBJECTIF DE GESTION : Rechercher, sur la durée de placement recommandée de 2 ans au moins, une performance après frais de gestion au moins égale à l'indicateur de référence le Bloomberg Series-E Euro Govt 1-3Y Bond Index (Ticker Bloomberg BERPG1 – coupons réinvestis).

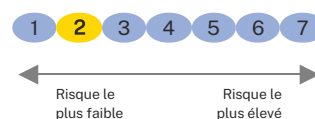
 ÉVOLUTION DE LA VALEUR LIQUIDATIVE EN BASE 100. *Source Sunny AM*

 DONNÉES CHIFFRÉES AU 28/03/2024. Performances nettes de frais. *Source Sunny AM*

Actif net portefeuille (EUR)	104 965 865,19	Encours de la part	0,00	Taux actuariel brut estimé (%)	3,81
Valeur liquidative part sélectionnée (EUR)	136,67	Nombre de parts	0,00	Durée de vie estimée	3,12
				Sensibilité	2,58

 Performances cumulées nettes par période glissante. *Source Sunny AM*

Performances	Création	1 mois	3 mois	YTD	1 an	3 ans	5 ans
Sunny Euro Strategic D	36,67%	0,16%	1,29%	1,29%	3,05%	-3,66%	-1,02%
Barclays Euro Govt 1-3Y Bond Index	37,69%	0,37%	-0,13%	-0,13%	2,57%	-2,08%	-2,15%

Profil de risque SRI


 Performances nettes par année civile. *Source Sunny AM*

Performances	2024	2023	2022	2021	2020	2019
Sunny Euro Strategic D	1,29%	2,75%	-8,48%	2,99%	-0,01%	4,04%
Barclays Euro Govt 1-3Y Bond Index	-0,13%	3,48%	-4,82%	-0,70%	0,02%	0,28%

 Volatilité par période glissante. *Source Sunny AM*

Performances	2024	2023	2022	2021	2020	2019	Ratios de risque	1 an	3 ans	Création
Sunny Euro Strategic D	1,29%	2,75%	-8,48%	2,99%	-0,01%	4,04%	Volatilité	1,43%	2,57%	3,12%
Barclays Euro Govt 1-3Y Bond Index	-0,13%	3,48%	-4,82%	-0,70%	0,02%	0,28%	Volatilité indice	1,60%	1,86%	3,16%

Les performances passées ne sont pas un indicateur fiable des performances futures et peuvent varier à la hausse comme à la baisse.

COMMENTAIRE DE GESTION MENSUEL

Les marchés financiers terminent le premier trimestre sur une note très positive avec l'ensemble des classes d'actifs en hausse à l'exception des emprunts gouvernementaux : 4ème meilleur mois sur les 30 dernières années à +10.16% pour le S&P500, +7.03% pour le Stoxx600, -24 cts et -34 cts sur les spreads IG€ et HY€ ou encore +16.08% pour le WTI. La narrative du marché reste la même à savoir la poursuite d'un environnement désinflationniste en Europe et aux Etats-Unis (sur un rythme moindre pour la 1ère puissance mondiale), alors même que la croissance reste favorable (l'Europe rebondit même sur la base d'indicateurs *soft datas*). La FED et la BCE parviennent, jusqu'à présent, à combiner une politique monétaire supérieure au taux neutre afin de juguler l'inflation sans que cela ne vienne affecter la croissance économique (*no landing*).

Du côté du crédit européen, la dynamique de primaire est satisfaisante avec une prime d'émission nettement réduite sur les *deals Investment Grade* tandis que le rendement des émissions en *High Yield* est plutôt généreux sur les secteurs cycliques type *retail* ou construction, et moins attractif sur les entreprises du haut du panier (BB). Par ailleurs, le phénomène de dispersion lié à la remontée du coût du capital et à l'incapacité de certains émetteurs d'absorber une charge d'intérêts plus élevée s'est accentué en mars.

L'obligation Coface 5,75 % 2033 a pleinement bénéficié d'une rebaisse des taux et de la compression des *spreads*, affichant une contribution de + 5 bps. La forte convexité de l'obligation convertible Air France 6,50 % Perp call 2025 a permis de bien réagir à la remontée de l'action sous-jacente, contribuant pour 4 bps.

A l'inverse, l'annonce de la société Phalsbourg d'un remboursement partiel moins important que prévu et avec un décalage de deux mois a impacté la valorisation, coûtant 22 bps sur le mois écoulé. Finalement, l'annonce d'Ardayh d'une probable renégociation de sa dette jugée trop importante a également pesé sur les obligations (-9 bps).

CHIFFRE CLÉ À RETENIR

2,4 % : Taux d'inflation annuel de la zone Euro en mars 2024, à 40bp de l'objectif de la BCE.

LE CHIFFRE DU MOIS

50,3 bps : ISM Manufacturier américain du mois de mars 2023, indiquant une expansion du secteur pour la première fois depuis le Q4 2022.

CONTRIBUTIONS PRINCIPALES À LA PERFORMANCE SUR LE MOIS. *Source Sunny AM*

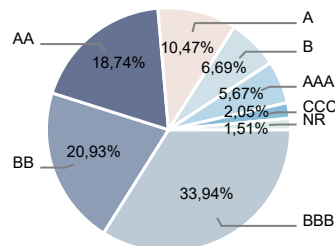
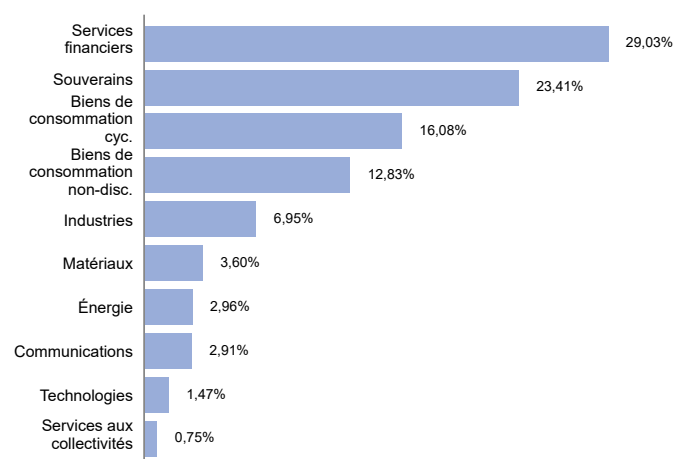
Positives		Négatives	
Libellé	Contribution (%)	Libellé	Contribution (%)
COFACE 5,75% 11/33	0,05	CIE DE PHALSBURG 5% 03/24	-0,22
AIR FRANCE 6,5% PERP CALL 2025	0,04	ARD FINANCE 5% 06/27	-0,09
BUND 0% 03/25	0,03	ARDAGH 2,125% 08/26	-0,01

ZOOM SUR L'ALLOCATION DU PORTEFEUILLE GLOBALE / SUR LE POSTE OBLIGATIONS. *Source Sunny AM*

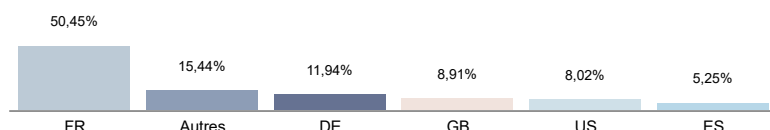
Coupons					Principales positions du portefeuille obligataire en % de l'actif net		
Année	T1	T2	T3	T4	Libellé	Type	Poids (%)
2012		1,1 (25/04/2012)	1,1 (25/07/2012)	1,1 (25/10/2012)	FRANCE 2,75% 02/29	OBLIG TAUX FIXE	6,81
2013	1,17 (17/02/2014)	0,8 (25/04/2013)	0,8 (25/07/2013)	0,8 (25/10/2013)	BUND 0% 03/25	OBLIG TAUX FIXE	5,07
2014	1,17 (17/02/2014)	0,6 (25/04/2014)	0,6 (25/07/2014)	0,6 (27/10/2014)	BELGIQUE 0,5% 10/25	OBLIG TAUX FIXE	4,63
2015	2,39 (27/02/2015)	0,8 (30/04/2015)	0,8 (03/08/2015)	0,8 (02/11/2015)	FRANCE 0% 04/25	OBLIG TAUX FIXE	4,41
2016	1,3 (29/02/2016)	0,8 (06/05/2016)	0,8 (04/08/2016)	0,8 (03/11/2016)	CELLNEX 2,125% 08/30	OBLIG TAUX FIXE	2,87
2017	1,51 (23/02/2017)	0,5 (04/05/2017)	0,5 (03/08/2017)	0,8 (02/11/2017)	GROUPAMA 6,375% 05/49	OBLIG TAUX FIXE	2,82
2018	2,22 (19/02/2018)	0,4 (03/05/2018)	0,4 (06/08/2018)	0,4 (06/11/2018)	BNP CARDIF 1% 11/24	OBLIG TAUX FIXE	2,34
2019	1,65 (18/02/2019)	0,5 (06/05/2019)	0,5 (06/08/2019)	0,5 (06/11/2019)	IGT 3,5% 06/26	OBLIG TAUX FIXE	2,00
2020	0,93 (18/02/2020)	0,6 (12/05/2020)	0,6 (05/08/2020)	0,5 (08/11/2021)	NATWEST MARKETS MTN 05/24	OBLIG TAUX FIXE	1,91
2021	0,64 (18/02/2021)	0,5 (17/05/2021)	0,5 (05/08/2021)	0,35 (08/11/2022)	CRELAN MTN 02/30	OBLIG TAUX FIXE	1,85
2022	0,55 (18/02/2022)	0,6 (17/05/2022)	0,6 (08/08/2022)	0,35 (08/11/2022)	AIR FRANCE 6,5% PERP	OBLIG TAUX FIXE	1,84
2023	0,40 (16/02/2023)	0,5 (17/05/2023)	0,29 (08/08/2023)	0,8 (08/11/2023)	UNIBAIL 7,25% perp call 07/28	OBLIG HYBRIDES CORPORATE	1,57
2024	0,97 (22/02/2024)						

Par secteur

Par notation



Par Pays



CARACTÉRISTIQUES DE SUNNY EURO STRATEGIC - D

CONTACTS

ISIN	FR0011165570 Div	Indice de référence	Barclays Euro Govt 1-3Y Bond Index
Part	D	Périodicité	Quotidienne
Date de création	2 janv. 2012	Valorisateur	SGSS
Frais de gestion annuels (%)	0,00	Dépositaire	SGSS
Affectation des résultats	Distribution	Devise	EUR
Commission de surperformance	-	Horizon de gestion conseillé	≥ 2 ans

Blaise Nicolet
 Directeur des Partenariats
 01 80 27 18 60 / 06 08 89 31 60
 bnicolet@sunny-am.com

Christophe Tapia
 Directeur du Développement
 01 80 27 18 60 / 06 84 26 69 61
 ctapia@sunny-am.com

Le fonds présente un risque de perte en capital. Le capital investi n'est pas garanti. Rappel des principaux risques: Risque discrétionnaire, risque de perte en capital, risque actions (via les obligations convertibles max 10%), risque lié aux petites et moyennes capitalisations (via les obligations convertibles max 10%), risque de taux, risque de crédit, risque de haut rendement, risque de liquidité, risque de contrepartie, risque en matière de durabilité. La survenance de l'un de ces risques peut faire baisser la valeur liquidative du fonds. Pour en savoir plus sur les risques, veuillez vous reporter au prospectus du fonds.

Document d'information à caractère informatif et non contractuel. Les investisseurs sont conviés à consulter avant toute souscription le Document Clé d'Information (DIC) et le prospectus de l'OPCVM disponibles sur le site internet www.sunny-am.com. Ce document ne constitue ni une offre de vente ni un conseil en investissement et n'engage pas la responsabilité de Sunny AM. Les performances passées ne préjugent pas des performances futures.

SUNNY ASSET MANAGEMENT - 85 Rue Jouffroy d'Abbans - 75017 Paris. Société de gestion de portefeuille - Agrément AMF n° GP-08000045 en date du 19/12/2008. S.A au capital de 1 000 000 € - RCS Paris B 509 296 810