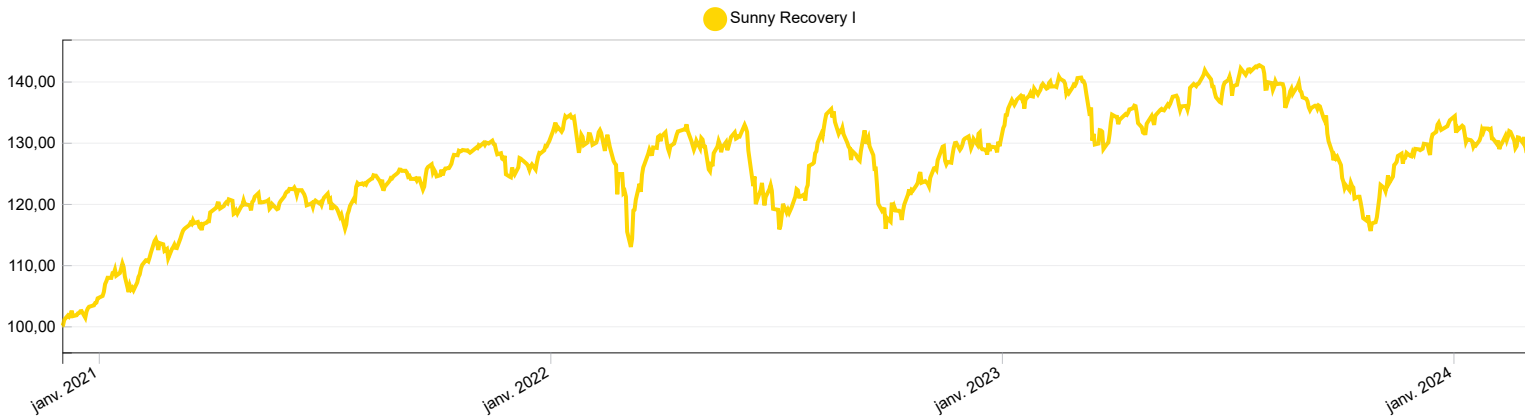


**OBJECTIF DE GESTION :** Fournir à l'investisseur un portefeuille dont l'objectif est de réaliser, sur une durée supérieure à cinq ans, une performance nette supérieure ou égale à 7% en rythme annuel moyen pour les parts F, une performance nette supérieure ou égale à 6.6% en rythme annuel moyen pour les parts I et une performance nette supérieure ou égale à 5.4% en rythme annuel moyen pour les parts R, après prise en compte des frais de gestion, grâce à une gestion discrétionnaire en respectant les règles d'investissement du PEA.

### ÉVOLUTION DE LA VALEUR LIQUIDATIVE EN BASE 100. *Source Sunny AM*



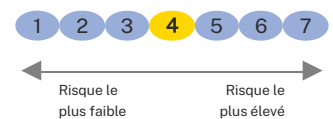
### DONNÉES CHIFFRÉES AU 29/02/2024. Performances nettes de frais. *Source Sunny AM*

|  |               |                    |              |
|--|---------------|--------------------|--------------|
| Actif net portefeuille (EUR)               | 13 516 916,49 | Encours de la part | 7 247 994,37 |
| Valeur liquidative part sélectionnée (EUR) | 128,27        | Nombre de parts    | 56 501,36    |

### Performances cumulées nettes par période glissante. *Source Sunny AM*

| Performances     | Création | 1 mois | 3 mois | YTD    | 1 an   | 3 ans  | 5 ans |
|------------------|----------|--------|--------|--------|--------|--------|-------|
| Sunny Recovery I | 28,27%   | -2,94% | 0,18%  | -3,99% | -8,00% | 15,52% | -     |

### Profil de risque SRI



### Performances nettes par année civile. *Source Sunny AM.*

| Performances     | 2024   | 2023  | 2022   | 2021   |
|------------------|--------|-------|--------|--------|
| Sunny Recovery I | -3,99% | 3,28% | -0,62% | 24,56% |

### Volatilité par période glissante. *Source Sunny AM*

| Ratios de risque | 1 an   | 3 ans  | Création |
|------------------|--------|--------|----------|
| Volatilité       | 12,87% | 14,21% | 14,04%   |

Les performances passées ne sont pas un indicateur fiable des performances futures et peuvent varier à la hausse comme à la baisse.

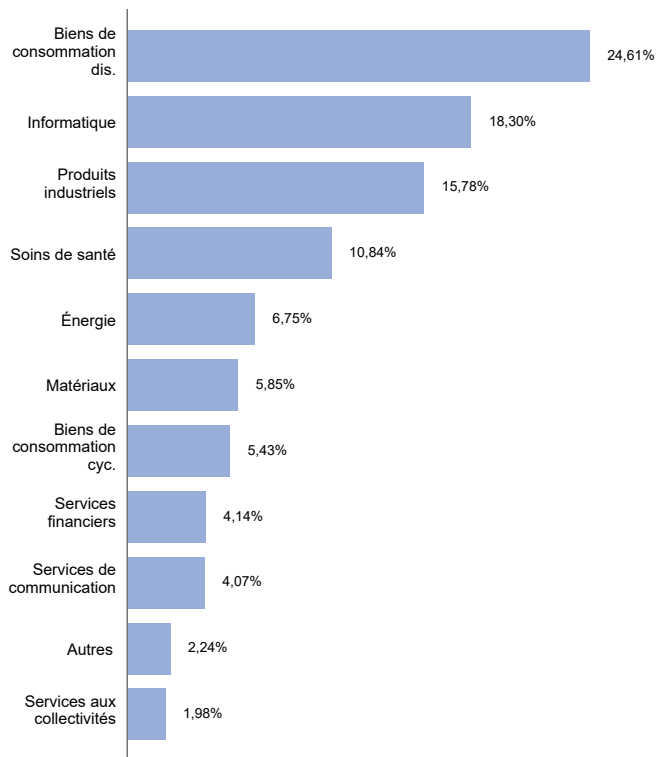
### CONTRIBUTIONS PRINCIPALES À LA PERFORMANCE SUR LE MOIS. *Source Sunny AM*

| Positives  |                  | Négatives           |                  |
|------------|------------------|---------------------|------------------|
| Libellé    | Contribution (%) | Libellé             | Contribution (%) |
| GUERBET    | 0,65             | SOLUTIONS 30        | -0,69            |
| ESSO       | 0,35             | COMPAGNIE DES ALPES | -0,41            |
| STELLANTIS | 0,28             | GROUPE PARTOUCHE    | -0,40            |
| SAIPEM     | 0,21             | BIOSYNEX            | -0,31            |
| VALLOUREC  | 0,20             | AIR FRANCE          | -0,28            |

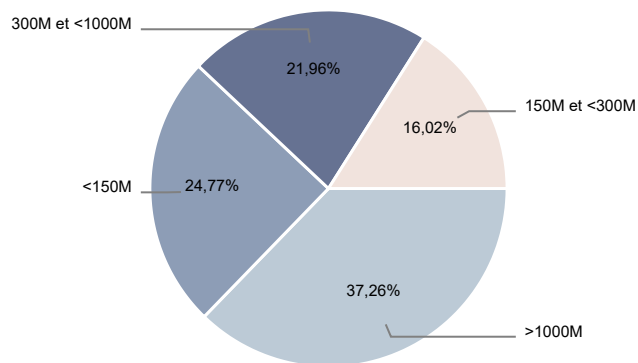
Principales lignes en % de l'actif net

| Libellé             | Secteur                                | Poids (%) |
|---------------------|--|-----------|
| CLARANOVA           | Informatique                           | 3,37      |
| VISIONMED           | Soins de santé                         | 3,06      |
| COMPAGNIE DES ALPES | Biens de consommation discrétionnaires | 2,93      |
| CARREFOUR           | Biens de consommation cycliques        | 2,53      |
| VICAT               | Matériaux                              | 2,49      |

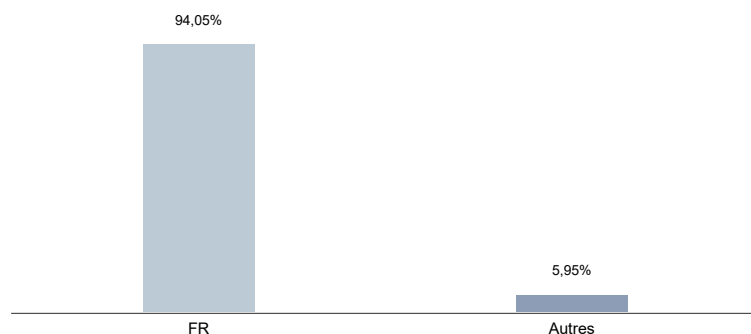
Par secteur



Par capitalisation



Par pays



CARACTÉRISTIQUES DE SUNNY RECOVERY - I

|                              |   |                              |             |
|------------------------------|---|------------------------------|-------------|
| ISIN                         | FR0050000134                                  | Indice de référence          | -           |
| Part                         | I   | Périodicité                  | Quotidienne |
| Date de création             | 2 déc. 2020                                   | Valorisateur                 | SGSS        |
| Frais de gestion annuels (%) | 1,20  | Dépositaire                  | SGSS        |
| Affectation des résultats    | -   | Devise                       | EUR         |
| Commission de surperformance | 20% TTC au-delà de 6,6 % avec high water mark | Est PEA                      | Oui         |
| Encours de la part           | 7 247 994,37                                  | Est PEA-PME                  | Non         |
| Ticker                       | -   | Horizon de gestion conseillé | ≥ 5 ans     |

Le fonds présente un risque de perte en capital. Le capital investi n'est pas garanti. Rappel des principaux risques: Risque discrétionnaire, risque de perte en capital, risque de contrepartie, risque actions, risque de liquidité, risque de taux, risque de crédit, risque de haut rendement (High Yield), risque des marchés émergents (accessoire), risque de change (accessoire), risque instruments dérivés, risque en matière de durabilité. La survenance de l'un de ces risques peut faire baisser la valeur liquidative du fonds. Pour en savoir plus sur les risques, veuillez vous reporter au prospectus du fonds.

Document d'information à caractère informatif et non contractuel. Les investisseurs sont conviés à consulter avant toute souscription le Document Clé d'Information (DIC) et le prospectus de l'OPCVM disponibles sur le site internet [www.sunny-am.com](http://www.sunny-am.com). Ce document ne constitue ni une offre de vente ni un conseil en investissement et n'engage pas la responsabilité de Sunny AM. Les performances passées ne préjugent pas des performances futures.



SUNNY ASSET MANAGEMENT - 85 Rue Jouffroy d'Abbans - 75017 Paris  
 Société de gestion de portefeuille - Agrément AMF n° GP-08000045 en date du 19/12/2008  
 S.A au capital de 1 333 333,5 € - RCS Paris 509 296 810