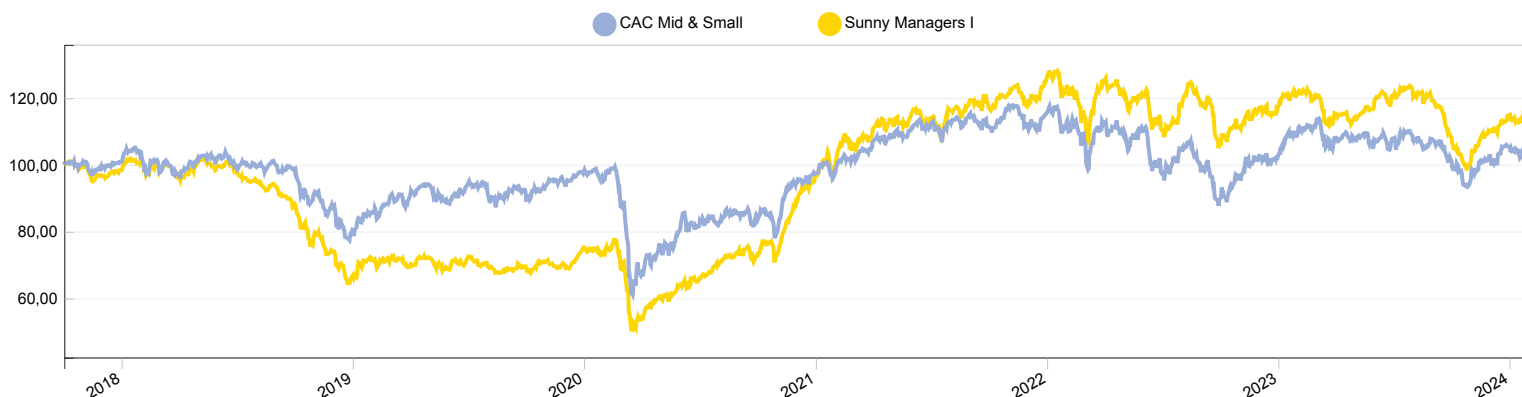


OBJECTIF DE GESTION : Fournir à l'investisseur un portefeuille dont l'objectif est de réaliser une performance supérieure ou égale à celle de l'indice CAC Mid & Small (en Euros et dividendes réinvestis) sur une durée supérieure ou égale à cinq ans.

ÉVOLUTION DE LA VALEUR LIQUIDATIVE EN BASE 100. *Source Sunny AM*



DONNÉES CHIFFRÉES AU 31/01/2024. Performances nettes de frais. *Source Sunny AM*

Actif net portefeuille (EUR)	32 476 393,19	Encours de la part	2 980 043,49
Valeur liquidative part sélectionnée (EUR)	116,84	Nombre de parts	27 126,08

Performances cumulées nettes par période glissante. *Source Sunny AM*

Performances	Création	1 mois	3 mois	YTD	1 an	3 ans	5 ans	10 ans
Sunny Managers I	16,84%	2,00%	17,10%	2,00%	-3,56%	18,97%	62,57%	-
CAC Mid & Small	6,80%	1,31%	12,50%	1,31%	-1,68%	10,95%	24,91%	89,27%

Profil de risque SRI



Performances nettes par année civile. *Source Sunny AM*

Performances	2024	2023	2022	2021	2020	2019
Sunny Managers I	2,00%	-1,31%	-7,50%	30,02%	28,42%	13,02%
CAC Mid & Small	1,31%	3,93%	-11,97%	18,58%	-0,13%	21,27%

Volatilité par période glissante. *Source Sunny AM*

Performances	1 an	3 ans	Création
Sunny Managers I	11,42%	14,60%	15,69%
CAC Mid & Small	14,74%	16,22%	17,79%

Les performances passées ne sont pas un indicateur fiable des performances futures et peuvent varier à la hausse comme à la baisse.

COMMENTAIRE DE GESTION MENSUEL

Lors de leurs récentes réunions inaugurales de l'année, les principales banques centrales, notamment la Réserve fédérale américaine, la Banque centrale européenne et la Banque d'Angleterre, ont toutes maintenu leurs taux directeurs inchangés. Toutefois, les propos sont globalement tournés vers l'atteinte d'un pivot et le démarrage d'une séquence de baisse des taux au cours de cette année. D'ailleurs le marché est relativement agressif anticipant un mouvement de six baisses des taux aux Etats-Unis et en Europe avec un démarrage dès le deuxième trimestre.

Les premiers résultats des entreprises demeurent positifs (principalement dans les entreprises technologiques), suggérant une conjoncture résistante plutôt qu'une perspective de récession. Pour le premier mois de l'année, les petites et moyennes valeurs sous-performent légèrement les indices avec +1.30% pour le CAC S&M vs 1.51% pour le CAC40.

Côté contributeurs positifs :

- 2CRSI (+150% sur le mois; +1.7% de contribution) Profite de la confirmation d'un jumbo contrat pour un montant de 90M\$ dans le domaine de l'IA. Le jour de l'annonce du plan stratégique la société annonce un contrat historique pour la livraison de serveurs aux USA qui profite de la mise en place de l'IRA pour un montant ferme de 210M\$ sur 18mois ainsi qu'un complément de 400M\$ pour les années suivantes.
- Le partenaire de Medincell (+24% sur le mois; +0.5% de contribution) Teva, annonce la fin du recrutement des patients dans l'étude clinique de phase 3 du médicament d'olanzapine contre la schizophrénie. C'est une étape majeure pour Medincell qui pourrait recevoir jusqu'à 117 M\$ de paiements d'étape pour le développement et la commercialisation.
- Lexibook (+40% sur le mois; +0.8% de contribution) bondit suite à la publication d'excellent résultats semestriels, malgré un environnement adverse pour les valeurs de consommation. Le CEO a déclaré de nombreux rachats de titres pendant le mois ce qui nous conforte pour les perspectives de moyen terme.

Côté contributeurs négatifs :

- Française de l'Energie (-14% sur le mois ; -0.4% de contribution) est sanctionnée après l'annonce de revenus semestriels en retrait de 15% et aussi une certaine faiblesse du marché mondial du gaz. Le groupe maintient néanmoins son objectif de 100M€ de chiffre d'affaires d'ici 2026.
- Nous avons constitué récemment une petite ligne en ATOS (-43% sur le mois ; -0.6% contribution) de 0.7% du fonds au prix moyen de 6.80€ en pensant qu'une cession de BDS à un prix favorable ainsi que la menace d'un plan de sauvegarde auprès des créanciers permettrait un rerating significatif des actions. La montée en puissance au capital de M. Layani avec le succès qu'on lui connaît dans le conseil IT ainsi que la prise en main du sujet épineux du bilan par M. Mustier reconnu pour son agilité en négociation et son track record chez UniCredit et Société Générale entretenait notre optimisme. Cependant lorsque nous avons compris que les négociations devenaient défavorables aux actionnaires minoritaires de Atos, nous avons décidé de sortir en totalité la ligne avec une moins-value d'environ 40%.
- Vidamed (-11% sur le mois; -0.3% de contribution) affiche un record d'affluence historique sur sa filiale Smart Salem depuis janvier. Malgré son excellent début d'année, le groupe peine à remonter la pente suite à un de désintérêt global du marché sans raisons particulières.

Positives

Libellé	Contribution (%)
2CRSI	1,72
LEXIBOOK	0,83
MEDINCELL	0,50

Négatives

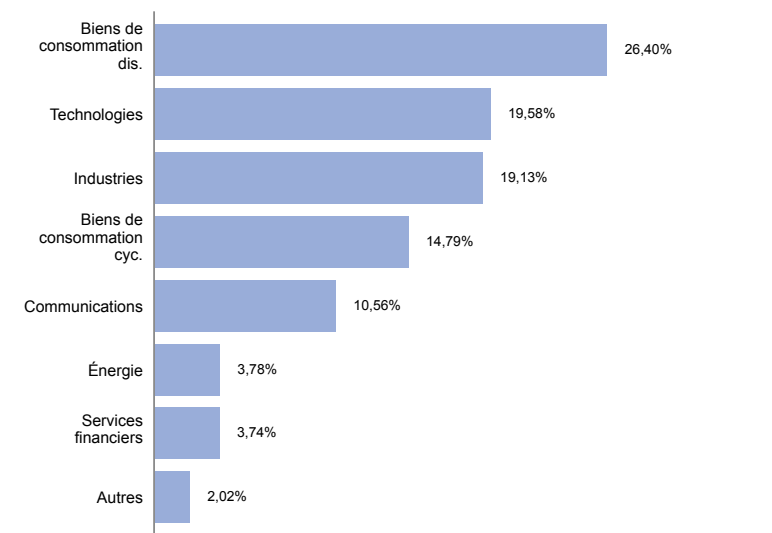
Libellé	Contribution (%)
FRANCAISE ENERGIE	-0,40
ATOS	-0,38
VISIOMED	-0,26

ZOOM SUR L'ALLOCATION DU PORTEFEUILLE GLOBALE / SUR LE POSTE OBLIGATIONS. Source Sunny AM

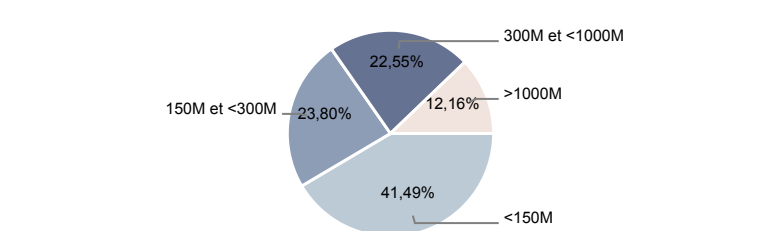
Principales lignes en % de l'actif net

Libellé	Secteur d'activité	Poids (%)
GROUPE PARTOUCHE	Biens de consommation cycliques	3,25
GROUPE SFPI	Communications	3,07
NETGEM	Communications	3,07
SOLUTIONS 30	Technologies	3,02
VISIOMED	Biens de consommation discrétionnaires	2,96

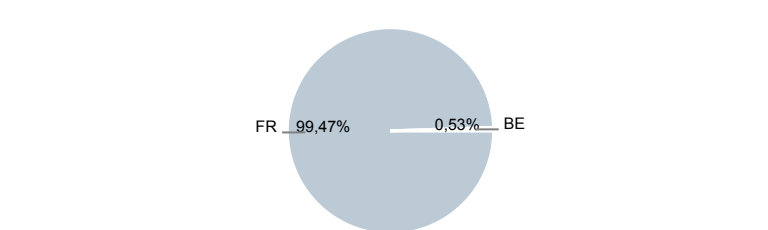
Par secteur



Par capitalisation



Par pays



CARACTÉRISTIQUES DE SUNNY MANAGERS - I

ISIN	FR0013284544	Indice de référence	CAC Mid & Small
Part	I	Périodicité	Quotidienne
Date de création	2 oct. 2017	Valorisateur	SGSS
Frais de gestion annuels (%)	1,20	Dépositaire	SGSS
Affectation des résultats	-	Devise	EUR
Commission de surperformance	15% TTC au-delà de l'indicateur de référence	Est PEA	Oui
		Est PEA-PME	Oui
		Horizon de gestion conseillé	≥ 5 ans

CONTACTS

Blaise Nicolet
 Directeur des Partenariats
 01 80 27 18 60 / 06 08 89 31 60
 bnicolet@sunny-am.com

Christophe Tapia
 Directeur du Développement
 01 80 27 18 60 / 06 84 26 69 61
 ctapia@sunny-am.com

Le fonds présente un risque de perte en capital. Le capital investi n'est pas garanti. Rappel des principaux risques: Risque discrétionnaire, risque de perte en capital, risque de contrepartie, risque actions, risque de liquidité, risque de taux, risque de crédit, risque de haut rendement (High Yield), risque de change (accessoire), risque instruments dérivés, risque en matière de durabilité. La survenance de l'un de ces risques peut faire baisser la valeur liquidative du fonds. Pour en savoir plus sur les risques, veuillez vous reporter au prospectus du fonds.

Document d'information à caractère informatif et non contractuel. Les investisseurs sont conviés à consulter avant toute souscription le Document Clé d'Information (DIC) et le prospectus de l'OPCVM disponibles sur le site internet www.sunny-am.com. Ce document ne constitue ni une offre de vente ni un conseil en investissement et n'engage pas la responsabilité de Sunny AM. Les performances passées ne préjugent pas des performances futures.



SUNNY ASSET MANAGEMENT - 85 Rue Jouffroy d'Abbans - 75017 Paris
 Société de gestion de portefeuille - Agrément AMF n° GP-08000045 en date du 19/12/2008
 S.A au capital de 1 333 333,5 € - RCS Paris 509 296 810