

**Objectif de gestion**

 Article SFDR **6**

Fournir à l'investisseur un portefeuille dont l'objectif est de réaliser une performance supérieure ou égale à celle de l'indice CAC Mid & Small (dividendes réinvestis) sur une durée supérieure ou égale à 5 ans.

**Profil de risque (SRI)**

Durée de placement recommandée : ≥ 5 ans


**Caractéristiques du portefeuille**

Valeur liquidative au 31 juil. 2024	319,72
Nombre de titres en portefeuille	71
Poids top 10	35,44%
P/E moyen	11,7

**Evolution de la valeur liquidative depuis l'origine**

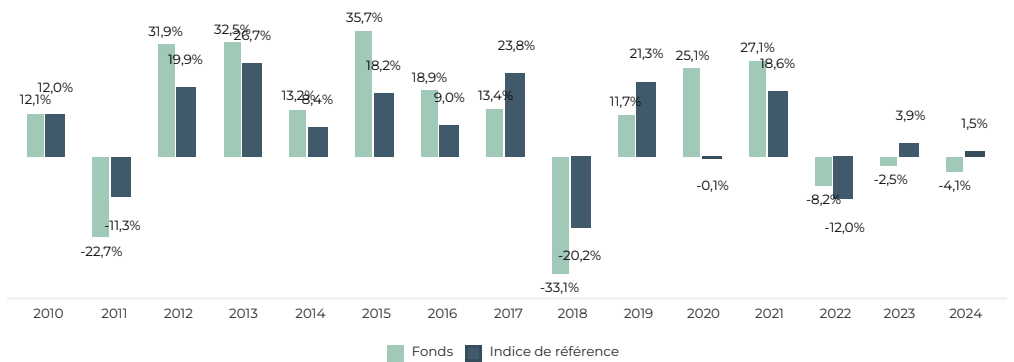

\*Indice de référence : CAC Mid & Small (dividendes réinvestis) à compter du 02/04/2013. Depuis la création au 31/12/2011, DJ Euro Stoxx 600 (hors dividendes). Puis à partir du 01/01/2012 au 01/04/2013, le CAC Mid & Small (hors dividendes).

Les performances passées ne sont pas un indicateur fiable des performances futures et peuvent varier à la hausse comme à la baisse.

**Performances historiques**

Performances cumulées			
	Fonds	Indice de ref*	Ecart
YTD	-4,11%	1,46%	-5,57%
1 mois	6,63%	3,36%	3,26%
3 mois	-0,80%	-2,93%	2,13%
6 mois	-5,89%	0,15%	-6,04%
1 an	-11,21%	-1,75%	-9,46%
3 ans	-8,49%	-5,07%	-3,42%
5 ans	45,21%	14,77%	30,44%
Origine*	219,72%	177,29%	42,43%

\*Date de création : 14/12/2007

**Performances calendaires**

**Indicateurs de risque**

Volatilité	1 an	3 ans	Origine
Fonds	12,98%	12,46%	13,61%
Indice de référence	14,18%	16,58%	16,56%

Ratio de Sharpe	1 an	3 ans	Origine
Fonds	-0,86	-0,23	0,63
Indice de référence	-0,12	-0,10	0,46

Le fonds présente un risque de perte en capital. Le capital investi n'est pas garanti. Rappel des principaux risques : Risque discrétionnaire, risque de perte en capital, risque de contrepartie, risque actions, risque de liquidité, risque de taux, risque de crédit, risque de haut rendement (High Yield), risque de change (accessoire), risque instruments dérivés, risque en matière de durabilité. La survenance de l'un de ces risques peut faire baisser la valeur liquidative du fonds. Pour en savoir plus sur les risques, veuillez-vous reporter au prospectus du fonds.

**Principaux contributeurs**

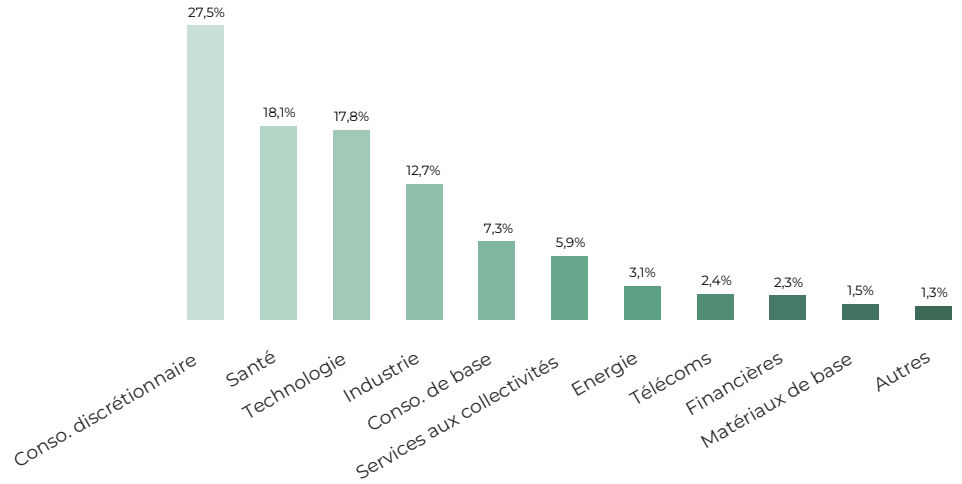
Meilleures contributions	
2CRSI SA	1,23% ↗
BELIEVE	0,93% ↗
LEXIBOOK LINGUISTIC ELECTRON	0,88% ↗
Pires contributions	
KALRAY SADIR	-0,24% ↘
SPARTOO	-0,21% ↘
AUREA	-0,19% ↘

**Principaux mouvements**

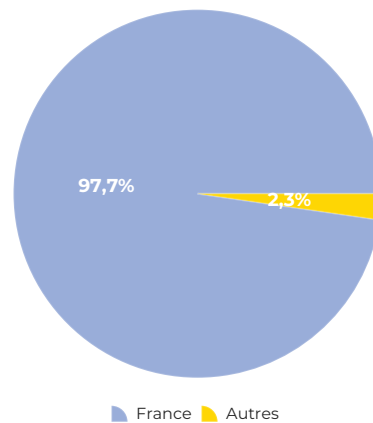
Achats
LEXIBOOK LINGUISTIC ELECTRON
Ventes
MEDIAN TECHNOLOGIES
NETGEM SA
BENETEAU

**Principales positions**

Titre	Poids
MARIE BRIZARD WINE & SPIRITS	4,83%
2CRSI SA	4,65%
MEDINCELL SA	4,40%
LEXIBOOK LINGUISTIC ELECTRON	3,63%
GROUPE SFPI	3,35%
MICROPOLE	3,29%
GROUPE PARTOUCHE SA-REGR	3,07%
GUERBET	2,98%
VENTE-UNIQUE.COM SA	2,72%
VISIONMED GROUP	2,52%

**Répartition sectorielle**

**Caractéristiques du fonds**

Caractéristiques			
Date de création	14/12/2007		
Forme juridique	FCP		
Valorisation	Quotidienne		
Devise	EUR		
Durée de placement recommandée	≥ 5 ans		
Dépositaire	SGSS		
Valorisateur	SGSS		
Centralisation des ordres	12h		
Eligible	PEA, PEA-PME, Assurance Vie, Compte Titres		
Frais	Part F	Part U	Part I
Droits d'entrée	2,00 %	5,00 %	2,00 %
Souscription minimale	1 part	1 part	1 part
Droits de sortie	Néant	Néant	Néant
Frais de gestion	2,39 %	0,75 %	1,20 %
Commission de surperformance	15 %	15 %	15 %

**Répartition géographique**

**Répartition par capitalisation**
