

**Objectif de gestion**
**Article SFDR 8**

Rechercher, sur la durée de placement recommandée de 3 ans au moins, une performance annuelle nette après frais de gestion au moins égale à l'indicateur de référence, l'Euribor 3 mois, plus 1,5 %.

**Profil de risque (SRI)**

Durée de placement recommandée : ≥ 3 ans



A risque plus faible

A risque plus élevé

plus faible    RENDEMENT POTENTIEL    plus élevé

**Caractéristiques du portefeuille**

Valeur liquidative au 31 janv. 2025	108,07
Nombre de titres en portefeuille	49
Poids top 10	20,89%
Taux actuariel brut	4,16
Sensibilité taux	1,78

**Performances historiques**

	Performances cumulées		
	Fonds	Indice de ref*	Ecart
YTD	0,52%	0,36%	0,16%
1 mois	0,52%	0,36%	0,16%
3 mois	1,82%	1,12%	0,70%
6 mois	3,46%	2,39%	1,07%
1 an	5,70%	5,18%	0,52%
Origine*	8,07%	10,62%	-2,55%

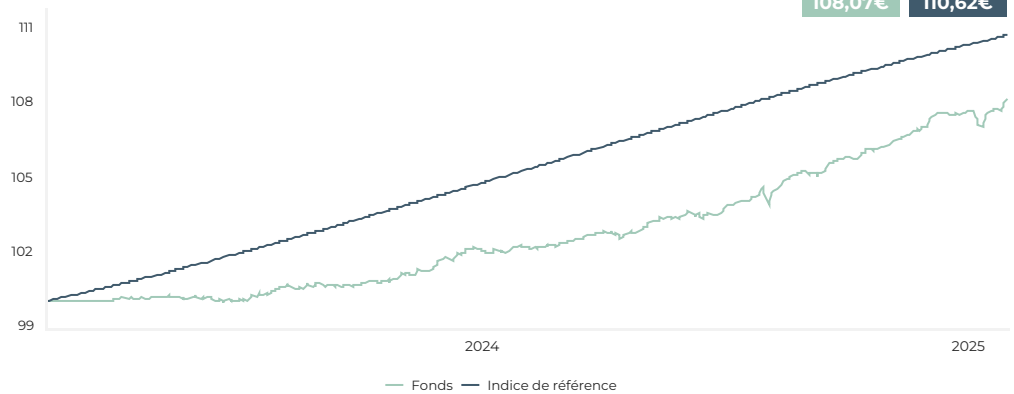
\*Date de création : 08/02/2023

**Indicateurs de risque**

Volatilité	1 an	3 ans	Origine
Fonds	1,10%	-	0,92%
Indice de référence	0,19%	-	0,19%

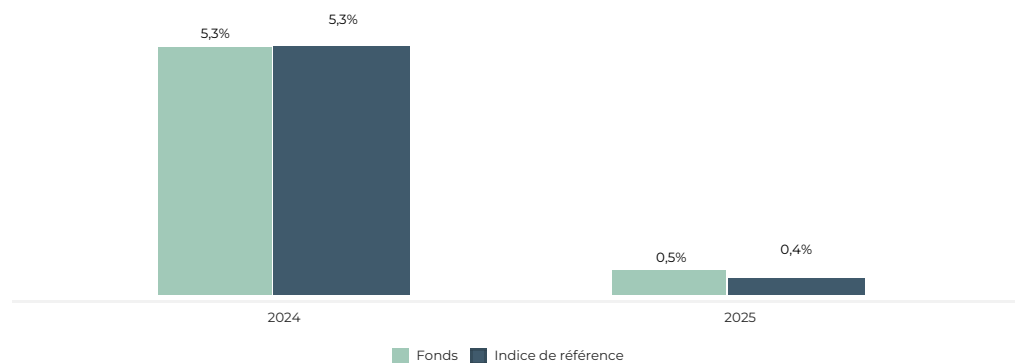
  

Ratio de Sharpe			
Fonds	5,19	-	4,35
Indice de référence	27,55	-	27,02

**Evolution de la valeur liquidative depuis l'origine**


\*Indice de référence : Euribor 3 mois + 1,5 %

Les performances passées ne sont pas un indicateur fiable des performances futures et peuvent varier à la hausse comme à la baisse.

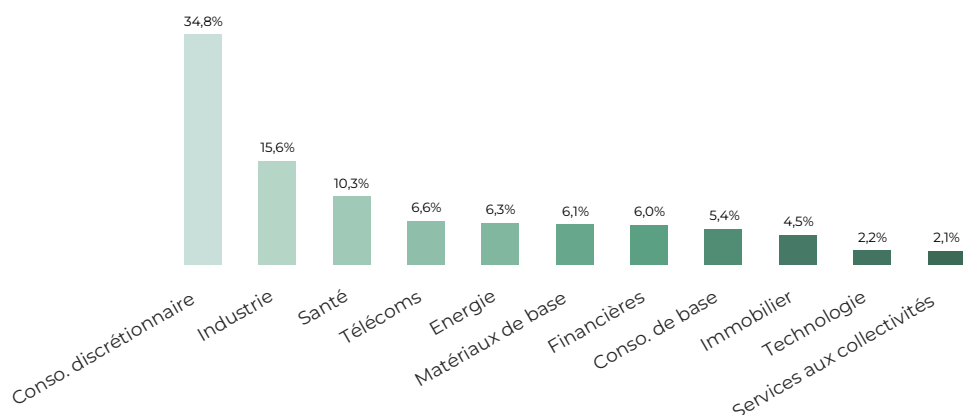
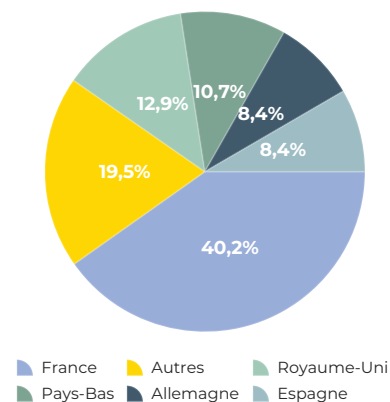
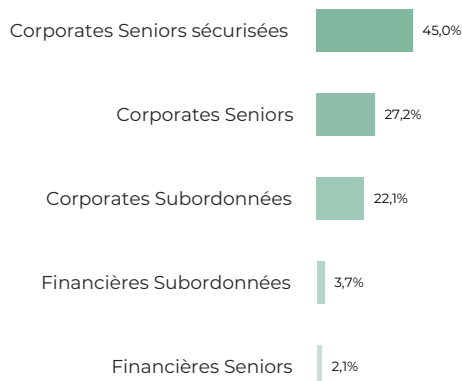
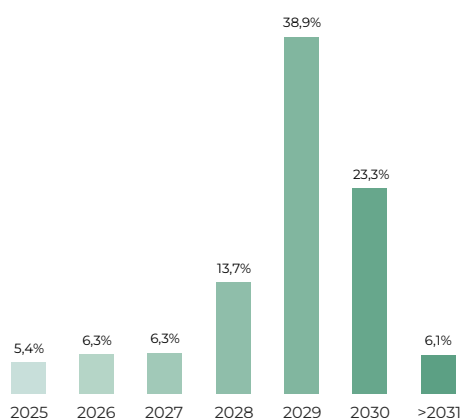
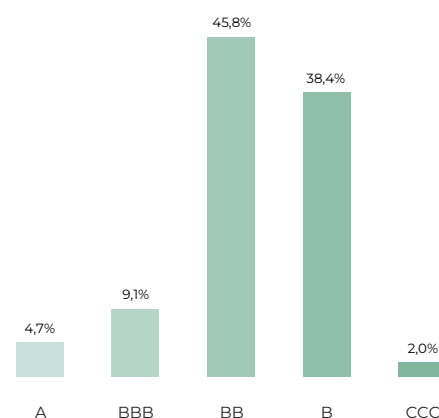
**Performances calendaires**

**Principaux contributeurs**

Meilleures contributions		
BNP Float PERP	0,12%	➔
RCI Banque 5,5% 10/2034 Call 10/2029	0,07%	➔
Biogroup 3,375% 02/2028	0,04%	➔
Pires contributions		
Ineos 6,375% 04/2029	-0,01%	➔

**Principaux mouvements**

Achats
Viridien 7.75% 04/2027
Lufthansa 5.25% 01/2055 Call 10/2030
Ventes
Pas de ventes sur la période

Le fonds présente un risque de perte en capital. Le capital investi n'est pas garanti. Rappel des principaux risques : Risque discrétionnaire, risque de perte en capital, risque de taux, risque de crédit, risque de haut rendement (High Yield), risque des marchés émergents, risque de liquidité, risque de contrepartie, risques spécifiques liés aux obligations convertibles, échangeables et obligations remboursables en actions, risque actions (max 10%), risque lié aux petites et moyennes capitalisations (max 10%), risque en matière de durabilité. La survenance de l'un de ces risques peut faire baisser la valeur liquidative du fonds. Pour en savoir plus sur les risques, veuillez-vous reporter au prospectus du fonds.

**Répartition sectorielle**

**Répartition géographique**

**Répartition par seniorité**

**Répartition par maturité**

**Répartition par rating**

**Principales positions**

Titre	Poids
NOVO BANCO 9.875% 2033	2,30%
Iliad 5,375% 02/2029	2,13%
Unibail 7,25% Perp Call 07/2028	2,12%
Accor Invest 6,375% 10/2029	2,06%
FNAC Darty 6% 04/2029	2,05%

**Caractéristiques du fonds**

Caractéristiques	
Date de création	08/02/2023
Forme juridique	FCP
Valorisation	Quotidienne
Devise	EUR
Durée de placement recommandée	≥ 3 ans
Dépositaire	SGSS
Valorisateur	SGSS
Centralisation des ordres	12h
Eligible	Assurance Vie, Compte Titres

Frais	Part C
Droits d'entrée	Néant
Souscription initiale min.	100 €
Droits de sortie	Néant
Frais de gestion	1,20 %
Commission de surperformance	Néant

